

MELODY

Cera metallizzata molto lucida adatta al black heel mark

alca

DESCRIZIONE E DESTINAZIONE PRODOTTO



È un'emulsione di polimeri acrilici, molto resistente decisamente brillante, adatta a sopportare il black mark, tipica strisciata creata dalle suole delle scarpe o dalle ruote in gomma dei carrelli. Adatta ad un intenso traffico, con azione antiscivolo e di facile deceratura. **Melody** sopporta molto bene l'alta velocità per un risultato ad effetto "bagnato". L'uso è raccomandato in tutte le situazioni di passaggio intenso come androni, corridoi, sale da ballo, uffici, banche, ecc... **Melody** trova innumerevoli campi d'applicazione:

- su tutti i tipi di pavimenti sintetici resistenti all'acqua (linoleum, pvc, gomma...)
- sul marmo non lucidato
- sul legno pre-trattato
- su pavimenti in resina che hanno perso la loro lucentezza originaria
- sul cotto sigillato (precedentemente trattato con **Stratos**)
- su pavimenti galleggianti.

Le sue particolari caratteristiche ne raccomandano l'uso presso strutture ospedaliere, banche, uffici, scuole, ecc...

Inoltre, **Melody** si distingue dalle cere comunemente utilizzate, per la sua tendenza a non ingiallire e a non scurirsi sui bordi.

PRODOTTO PER USO PROFESSIONALE

DILUIZIONE ED IMPIEGO

Si usa puro. Preparare le superficie su cui si andrà ad applicare **Melody** con la seguente modalità:

- se il pavimento è incerato, eliminare gli eventuali strati di cera con l'apposito decerante (**Stripsi, Strip HS, Opaline**), con monospazzola e disco nero per pavimenti duri (marmo, granito e similari), disco marrone o blu per pavimenti resilienti (linoleum, pvc, gomma, ecc...)

- aspirare con apposito aspiraliquidi
- risciacquare abbondantemente la superficie e aspirare
- controllare che non vi sia alcun residuo di cera. In caso contrario sarà necessario ripetere le operazioni sopra citate

Applicazione della cera **Melody**:

- stendere un primo strato sottile e uniforme con spandicera o mop avendo cura di procedere per strisce parallele
- attendere l'asciugatura completa (30-35 minuti)
- procedere con un secondo strato, incrociando in senso opposto al precedente
- attendere nuovamente l'asciugatura completa (nei tempi sopra indicati).


Nel caso in cui si voglia ottenere un film più spesso, si potranno applicare ulteriori strati. Questa operazione consentirà di poter ottenere l'effetto bagnato consentendo di intervenire sul film mediante il passaggio della macchina ad alta velocità (munita di disco in fibra naturale). **Per la manutenzione** si consiglia un lavaggio settimanale della pavimentazione trattata, con detergente neutro senza residuo (**Tergilux**). **Per la scopatura giornaliera** si consiglia l'uso di garze impregnate. **Per il ripristino del lucido** (spray-buffing), vaporizzare **M2000 HS** e intervenire con macchina ad alta velocità (1600-2000 giri) con disco in fibra naturale, fino ad ottenere la lucentezza desiderata. **Per la manutenzione a secco** (spray-cleaning), vaporizzare **Wet Look** e conseguentemente intervenire con macchina a bassa velocità (400 giri max) con disco rosso. Il prodotto teme il gelo, dunque non applicare a temperature sotto i 5°C, non generare correnti d'aria per accelerarne l'asciugatura, non applicare la seconda mano se la prima non è ben asciutta.

AVVERTENZE

--

DATI TECNICI

STATO FISICO: liquido
 COLORE: bianco
 PROFUMO: amminico tenue
 SOSTANZA ATTIVA: 40% circa
 pH: 9
 PESO SPECIFICO: 1,035
 INFIAMMABILITÀ: >60°C



CONFEZIONI


CODICE	CONF.
ALC488	4 x 5 Kg

MELODY

Very glossy metalized wax, suitable to the black heel mark

alca

DESCRIPTION AND PURPOSE



An emulsion of acrylic polymers that is very resistant, definitely bright and suitable to withstand the black mark, i.e. the typical stripes generated by the shoe soles of by the rubber wheels of the fork lift trucks. It is suitable for intense traffic, with slide-proof action and easy dewaxing.

Melody withstands very well the high speed for a "wet" effect result. Suitable for PVC, non-polished marble, linoleum and floating floors. Its use is recommended in all those situations of intense passages such as hallways, corridors, ballrooms, offices, banks, etc...

Melody has countless fields of application:

- on all types of water-resistant synthetic floors (linoleum, PVC, rubber, etc.).
- on non-polished marble
- on pre-treated wood
- on resin floors that have lost their original brightness
- on the sealed batches (previously treated with **Stratos**)
- on floating floors

Its special features recommend it use in hospitals, banks, offices, schools, etc.

Furthermore, **Melody** is different from the usually used waxes because of its trend not to yellow or darken at the edges.

PRODUCT FOR PROFESSIONAL USE

DILUTION AND USE

It is used as pure. Prepare the surface on which you will apply **Melody** as follows:

-If the floor is waxed, remove any layers of wax by the purposely-allocated de-waxing (**Stripsi, Strip HS, Opaline**), by single disk machine and black disk for hard floors (marble, granite and the like), brown or blue disk for resilient floors (linoleum, PVC, rubber, etc.).

- Suck with a wet vacuum cleaner
- Flush the surface and suck

-Make sure there are no wax residues. Otherwise, repeat the aforementioned operations

Application of the **Melody** wax:

- Spread a first thin even layer with a wax spreader or a mop, taking care to proceed with parallel stripes
- Wait for it do fully dry (30 to 35 minutes)
- Proceed with a second layer, crossing in the opposite direction.
- Wait again until it dries completely (for the aforementioned time)


Further layers can be applied if you want to obtain a thicker film. This operation will allow obtaining the wet effect, allowing to act on the film by passing the high speed machine (equipped with a disk in natural fiber). For maintenance, we recommend a weekly washing of the treated floor by a neutral detergent without residue (**Tergilux**). For daily sweeping, we recommend the use of impregnated gauzes. To restore the brightness (spray-buffing), spray **M2000 HS** and use the high-speed machine (1600 to 2000 rpm) with natural fiber disk, until the wished brightness is obtained. For dry maintenance (spray-cleaning), spray **Wet Look** and then intervene with a low-speed machine (400 rpm max.) with red disk. The product is frost sensitive, therefore, do not apply at temperatures below 5°C, do not generate air currents to accelerate drying; do not apply the second layer if the first one has not fully dried.

WARNINGS

--

TECHNICAL DATA

PHYSICAL STATUS: liquid
 COLOR: white
 ODOR: slightly ammoniacal
 ACTIVE SUBSTANCE: 40% approx
 pH: 9
 SPECIFIC WEIGHT: 1035
 FLAMMABILITY: >60°C



PACKAGING

CODE	PACK.
ALC488	4 x 5 Kg

MELODY

Cire métallisée très brillante adaptée à l'élimination des marques noires

alca

DESCRIPTION ET UTILISATION DU PRODUIT



C'est une émulsion de polymères acryliques, très résistante, très brillante, adaptée à l'élimination des marques noires créées par les semelles des chaussures ou les roues des chariots. Adapté aux lieux très fréquentés, avec une action antidérapante et facile à décapier. **Melody** supporte très bien la vitesse élevée pour obtenir un effet « mouillé ». Convient à un revêtement de sol en PVC, marbre non poli, linoléum et sols flottants. Son utilisation est recommandée dans toutes les lieux de passage intense comme les halls d'entrée, les couloirs, les salles de danse, les bureaux, les banques, etc... **Melody** a de nombreux champs d'application :

- Sur tous les types de sols synthétiques résistants à l'eau (linoléum, PVC, caoutchouc, etc.).
- sur le marbre non poli
- sur le bois prétraité
- sur des sols en résine qui ont perdu leur éclat d'origine
- sur le carrelage en terre cuite scellé (préalablement traité avec **Stratos**)
- sur les planchers flottants.

Grâce à ses caractéristiques particulières, il est recommandé dans les hôpitaux, les banques, les bureaux, les écoles, etc...

En outre, **Melody** se distingue des cires couramment utilisées par sa tendance à ne pas jaunir et à ne pas foncer sur les bords.

PRODUIT À USAGE PROFESSIONNEL

DILUTION ET UTILISATION

Il est utilisé pur. Préparer la surface sur laquelle appliquer **Melody** de la manière suivante :

- Si le sol est ciré, éliminer les couches de cire éventuelles avec le décapant spécial (**Stripsi, Strip HS, Opaline**), avec une monobrosse et un disque noir pour sols durs (marbre, granit et autres), un disque marron ou bleu pour revêtements souples (linoléum, PVC, caoutchouc, etc.)

- Aspirer avec des aspirateurs meau
- Rincer abondamment la surface et aspirer
- Vérifier qu'il n'y a pas de résidus de cire. Dans le cas contraire, il faudra répéter les opérations mentionnées ci-dessus.

Application de la cire Melody:

- Étaler une première couche mince et uniforme avec un applicateur de cire ou un mop en veillant à procéder par bandes parallèles

- Attendre le séchage complet (30-35 minutes)
- Appliquer une deuxième couche, en croisant les passages dans le sens opposé à la couche précédente.
- Attendre le nouveau séchage complet (dans les délais indiqués ci-dessus)

Pour obtenir un film plus épais, appliquer d'autres couches. Cette opération permettra d'obtenir l'effet mouillé et d'intervenir sur le film en passant avec la machine à polir à grande vitesse (équipée d'un disque en fibre naturelle). **Pour l'entretien**, il est recommandé de laver chaque semaine le sol traité, avec un nettoyant neutre sans résidu (**Tergilux**). **Pour le balayage quotidien**, il est recommandé d'utiliser des gazes humides. **Pour raviver la brillance** (polissage par pulvérisation), vaporiser **M2000 HS** et passer avec une machine à polir grande vitesse (1600-2000 tours) avec disque en fibre naturelle, jusqu'à l'obtention de l'éclat désiré. **Pour l'entretien msec** (nettoyage par pulvérisation), vaporiser **Wet Look** et passer avec une machine à polir basse vitesse (400 tours max) avec disque rouge. Le produit ne supporte pas le gel, ne pas appliquer à des températures inférieures à 5°C, ne pas générer de courants d'air pour accélérer le séchage, ne pas appliquer la seconde couche si la première n'est pas bien sèche.

AVERTISSEMENTS

--

DONNÉES TECHNIQUES

ÉTAT PHYSIQUE: liquide
 COULEUR: blanc
 ODEUR: légère d'ammoniaque
 SUBSTANCE ACTIVE: environ 40%
 pH: 9
 POIDS SPÉCIFIQUE: 1,035
 INFLAMMABILITÉ: >60°C



EMBALLAGE

CODE	EMBAL.
ALC488	4 x 5 Kg

MELODY

Hochglanz-Metallic-Wachs geeignet für schwarze Absatzmarkierung

alca

► PRODUKT -BESCHREIBUNG UND BESTIMMUNG



Es handelt sich um eine Emulsion aus Acrylpolymeren, die sehr widerstandsfähig und ausgesprochen glänzend ist. Sie ist geeignet, um den schwarzen Flecken, den typischen Abnutzungserscheinungen von Schuhsohlen oder den Gummirädern von Einkaufswagen zu widerstehen. Geeignet für starke Beanspruchung, rutschfest und leicht zu entparaffinieren. **Melody** hält hohen Geschwindigkeiten sehr gut stand und sorgt so für einen "nassen" Effekt. Er ist für PVC, nicht glänzenden Marmor, Linoleum und schwimmende Böden geeignet. Seine Verwendung wird in allen Situationen empfohlen, in denen ein intensiver Durchgang erforderlich ist, wie z. B. in Fluren, Korridoren, Tanzsälen, Büros, Banken usw. **Melody** hat zahllose Anwendungsbereiche:

- Auf allen Arten von wasserfesten Kunststoffböden (Linoleum, PVC, Gummi usw.)
- auf unpoliertem Marmor
- auf vorbehandeltem Holz
- auf Harzböden, die ihren ursprünglichen Glanz verloren haben
- auf versiegelten Partien (vorher mit **Stratos** behandelt)
- auf schwimmenden Fußböden.

Seine besonderen Eigenschaften empfehlen seine Verwendung in Krankenhäusern, Banken, Büros, Schulen usw. Außerdem unterscheidet sich **Melody** von herkömmlichen Wachsen dadurch, dass es an den Rändern nicht vergilbt oder nachdunkelt.

PRODUKT FÜR DEN PROFESSIONELLEN GEBRAUCH

► VERDÜNNUNG UND ANWENDUNG

Es wird pur angewendet. Bereiten Sie die Oberfläche, auf die **Melody** aufgetragen werden soll, wie folgt vor:

- Wenn der Boden gewachst ist, entfernen Sie die Wachsschichten mit dem entsprechenden Wachsentsferner (**Stripsi, Strip HS, Opaline**), mit einem Einbürstenreiniger und einer schwarzen Scheibe für harte Böden (Marmor, Granit und ähnliche), einer braunen oder blauen Scheibe für elastische Böden (Linoleum, PVC, Gummi usw.).
- Staubsaugen mit einem Staubsauger
- Spülen Sie die Oberfläche gründlich ab und saugen Sie sie ab.
- Prüfen Sie, dass keine Wachsreste vorhanden sind. Wenn keine Wachsreste mehr vorhanden sind, wiederholen Sie die oben genannten Schritte.

Auftragen des Melody-Waxes:

- Tragen Sie eine erste dünne und gleichmäßige Schicht mit einem Wachsverteiler oder Wischmopp auf, wobei Sie darauf achten, dass Sie in parallelen Streifen vorgehen.
- Warten Sie, bis er vollständig getrocknet ist (30-35 Minuten).
- Fahren Sie mit einer zweiten Schicht fort, die Sie in entgegengesetzter Richtung zur vorherigen Schicht überqueren.
- Warten Sie erneut bis zur vollständigen Trocknung (innerhalb der oben genannten Zeit).


Wenn eine dickere Schicht gewünscht wird, können weitere Schichten aufgetragen werden. Dieser Vorgang ermöglicht es, den Nasseffekt zu erzielen, indem man die Folie mit hoher Geschwindigkeit durch die Maschine laufen lässt (ausgestattet mit einer Naturfaserscheibe). **Zur Pflege** empfehlen wir eine wöchentliche Reinigung des behandelten Bodens mit einem neutralen Reinigungsmittel ohne Rückstände (**Tergilux**). **Für das tägliche Kehren** empfehlen wir die Verwendung von imprägnierter Gaze, **Um den Glanz wiederherzustellen** (Spray-Buffing), **M2000 HS** aufsprühen und mit einer Hochgeschwindigkeitsmaschine (1600-2000 U/min) mit einer Naturfaserscheibe bearbeiten, bis der gewünschte Glanz erreicht ist. **Für die Trockenpflege** (Sprühreinigung) **Wet Look** aufsprühen und dann mit einer Maschine bei niedriger Drehzahl (max. 400 U/min) mit einer roten Scheibe bearbeiten. Das Produkt ist frostempfindlich, daher nicht bei Temperaturen unter 5°C auftragen, keine Zugluft erzeugen, um die Trocknung zu beschleunigen, die zweite Schicht nicht auftragen, wenn die erste nicht trocken ist.

► HINWEISE UND SICHERHEIT

--

► TECHNISCHE DATEN

PHYSISCHER ZUSTAND: Flüssig
 FARBE: Weiß
 DUFT: Leicht ammoniakal
 AKTIVE SUBSTANZ: Zirka 40%
 pH: 9
 SPEZIFISCHES GEWICHT: 1,035
 BRENNBARKEIT: >60°C



► VERPACKUNG

CODE	VERPA.
ALC488	4 x 5 Kg

MELODY

Será metalizada muy brillante apta para el black heel mark

alca

DESCRIPCIÓN Y APLICACIONES DEL PRODUCTO



Es una emulsión de polímeros acrílicos, muy resistente y decididamente brillante, apta para soportar el black mark, la típica marca creada por las suelas de los zapatos o las ruedas de goma de las carretillas. Apta para el tráfico pesado, con una acción antideslizante y de fácil desprendimiento. **Melody** soporta muy bien la alta velocidad para un resultado de efecto "húmedo". Apta para suelos de PVC, mármol no brillante, linóleo y suelos flotantes. Se recomienda su uso en todas las situaciones de tráfico intenso como vestíbulos, pasillos, salas de baile, oficinas, bancos, etc... **Melody** se utiliza en innumerables ámbitos:

- sobre todo tipo de suelo sintético resistente al agua (linóleo, PVC, goma, etc.)
- sobre mármol sin pulir
- sobre madera pretratada
- sobre suelos de resina que han perdido su brillo original
- sobre terracota sellada (previamente tratado con **Stratos**)
- sobre suelos flotantes.

Sus características particulares recomiendan su uso en hospitales, bancos, oficinas, escuelas, etc.

Además, **Melody** se diferencia de las ceras de uso común por su tendencia a no amarillear y a no oscurecerse en los bordes.

PRODUCTO PARA USO PROFESIONAL

DILUCIÓN Y USO

Se usa puro. Preparar la superficie sobre la que se aplicará MELODY de la siguiente manera:

-Si el suelo está encerado, eliminar las capas de cera con el removedor de cera adecuado (**Stripsi, Strip HS, Opaline**), con monocepillo y disco negro para suelos duros (mármol, granito y similares), disco marrón o azul para suelos resilientes (linóleo, PVC, goma, etc.).

- Aspirar con una aspiradora de líquidos adecuada
- Enjuagar abundantemente la superficie y aspirar.
- Comprobar que no queden residuos de cera. De lo contrario será necesario repetir las operaciones anteriores.

Aplicación de la cera MELODY:

- Extender una primera capa fina y uniforme con un esparcidor de cera o mopa, cuidando de proceder formando tiras paralelas.
- Esperar que se seque por completo (30-35 minutos).
- Aplicar una segunda capa, cruzando en sentido contrario respecto a la anterior.
- Esperar nuevamente que se seque por completo (dentro de los tiempos indicados anteriormente).

Si se desea obtener una película más gruesa, se podrán aplicar más capas. Esta operación te permitirá obtener el efecto mojado permitiendo intervenir sobre la película pasando la máquina a alta velocidad (equipada con un disco de fibra natural). **Para el mantenimiento** recomendamos un lavado semanal del suelo tratado, con un detergente neutro sin residuos (**Tergilux**). **Para el barrido diario** recomendamos el uso de gasas impregnadas. **Para restaurar el brillo** (spray-buffing), vaporizar **M2000 HS** e intervenir con una máquina de alta velocidad (1600-2000 rpm) con un disco de fibra natural, hasta obtener el brillo deseado.

Para el mantenimiento en seco (spray-cleaning), vaporizar **WET LOOK** y luego intervenir con la máquina a baja velocidad (400 rpm máx.) con disco rojo. El producto es sensible al hielo, por lo tanto no se debe aplicar a temperaturas inferiores a 5°C, no crear corrientes de aire para acelerar el secado, no aplicar la segunda capa si la primera no está seca.

ADVERTENCIAS

--

DATOS TÉCNICOS

ESTADI FÍSICO: líquido
 COLOR: blanco
 OLOR: ligeramente amoniacal
 SUSTANCIA ACTIVA: 40% aprox
 pH: 9
 PESO ESPECÍFICO: 1,035
 INFLAMABILIDAD: >60°C



ENVASADO

CODE	ENVASA.
ALC488	4 x 5 Kg