

# PRIMACERA

## Cera metallizzata per pavimenti in gomma

alca



### DESCRIZIONE E DESTINAZIONE PRODOTTO

È un'emulsione di polimeri acrilici, cere sintetiche, agenti coalescenti e sostanze sinergiche adatta a pavimentazioni in gomma liscia o tipo "bullonato". La specificità deriva dalla struttura elastica del film che si flette e ritorna unitamente al rivestimento **senza** fratturarsi in microfratture invisibili ad occhio nudo. Grazie alla sua elasticità la **Primacera** assicura maggiore durata. Si può utilizzare anche su pvc solitamente usati negli uffici o negli istituti.

### PRODOTTO PER USO PROFESSIONALE

#### DILUIZIONE ED IMPIEGO

Si usa puro. I pavimenti in gomma sono trattati all'origine con un'emulsione siliconica che occorre precedentemente asportare con il prodotto **Accadi**. Con l'ausilio di una monospazzola, diluire l'**Accadi** dal 5 al 10% (aumentare il dosaggio se necessario) e procedere al lavaggio, dopodiché risciacquare abbondantemente e assicurarsi che non vi siano più tracce di silicone. Applicazione della cera **Primacera**:

- stendere un primo strato sottile e uniforme con spandicera o mop avendo cura di procedere a strisce parallele
- attendere l'asciugatura completa (30-35 minuti)
- procedere con un secondo strato, incrociando in senso opposto al precedente
- attendere nuovamente l'asciugatura completa (nei tempi sopra indicati)

Nel caso in cui si voglia ottenere un film più spesso, si potranno applicare ulteriori strati. Questa operazione consentirà di poter ottenere l'effetto bagnato consentendo di intervenire sul film mediante il passaggio della macchina ad alta velocità (munita di disco in fibra naturale).


**Per la manutenzione** si consiglia un lavaggio settimanale della pavimentazione trattata, con detergente neutro senza residuo (**Tergilux**). **Per la scopatura giornaliera** si consiglia l'uso di garze impregnate. **Per il ripristino del lucido** (spray-buffing), vaporizzare **M2000** e intervenire con macchina ad alta velocità (1600-2000 giri) con disco in fibra naturale, fino ad ottenere la lucentezza desiderata. **Per la manutenzione a secco** (spray-cleaning), vaporizzare **Wet Look** e conseguentemente intervenire con macchina a bassa velocità (400 giri max) con disco rosso. Il prodotto **teme il gelo**, dunque non applicare a temperature sotto i 5°C, non generare correnti d'aria per accelerarne l'asciugatura, non applicare la seconda mano se la prima non è ben asciutta.

#### AVVERTENZE

--

#### DATI TECNICI

STATO FISICO: liquido  
 COLORE: bianco  
 PROFUMO: amminico tenue  
 SOSTANZA ATTIVA: 32%  
 pH: 9  
 PESO SPECIFICO: 1,03  
 INFIAMMABILITÀ: >61°C



#### CONFEZIONI

CODICE	CONF.
ALC735	4 x 5 Kg

# PRIMACERA

## Metalized wax for rubber floors



### DESCRIPTION AND PURPOSE

An emulsion of acrylic polymers, synthetic waxes, coalescent agents and synergistic substances, suitable for the smooth or "bolted" rubber floors. The specificity lies in the elastic structure of the film, which bends and returns together with the coating, **without** crumbling in micro-fractures that are invisible to a naked eye.

Thanks to its elasticity, **Primacera** ensures greater duration.

It can also be applied to the PVC which is usually used in offices or institutions.

### PRODUCT FOR PROFESSIONAL USE

#### DILUTION AND USE

It is used as pure. The rubber floors are originally treated with a silicone emulsion, which needs to be previously removed with product **Accadi**. With the help of a dingle-disk machine, dilute **Accadi** at 5 to 10% (increase the metering if required) and wash; then, flush and make sure there are no longer traces of silicone. Application of the **Primacera** wax:

- Spread a first thin even layer with a wax spreader or a mop, taking care to proceed with parallel stripes
- Wait for it do fully dry (30 to 35 minutes)
- Proceed with a second layer, crossing in the opposite direction.
- Wait again until it dries completely (for the aforementioned time)

Further layers can be applied if you want to obtain a thicker film.

This operation will allow obtaining the wet effect, allowing to act on the film by passing the high speed machine (equipped with a disk in natural fiber).

**For maintenance**, we recommend a weekly washing of the treated floor by a neutral detergent without residue (**Tergilux**). **For daily sweeping**, we recommend the use of impregnated gauzes. **To restore the brightness** (spray-buffing), spray **M2000** and use the high-speed machine (1600 to 2000 rpm) with natural fiber disk, until the wished brightness is obtained. **For dry maintenance** (spray-cleaning), spray **Wet Look** and then intervene with a low-speed machine (400 rpm max.) with red disk. The product is **frost sensitive**, therefore, do not apply at temperatures below 5°C, do not generate air currents to accelerate drying; do not apply the second layer if the first one has not fully dried.

#### WARNINGS

--

#### TECHNICAL DATA

PHYSICAL STATUS: liquid  
 COLOR: white  
 ODOR: slightly aminic  
 ACTIVE SUBSTANCE: 32%  
 pH: 9  
 SPECIFIC WEIGHT: 1.03  
 FLAMMABILITY: >61°C



#### PACKAGING

CODE	PACK.
ALC735	4 x 5 Kg

# PRIMACERA

## Cire métallisée pour sols en caoutchouc

alca

### DESCRIPTION ET UTILISATION DU PRODUIT



C'est une émulsion de polymères acryliques, de cires synthétiques, d'agents coalescents et de substances synergiques indiquée pour les revêtements de sol en caoutchouc lisse ou boulonnés.

Sa particularité réside dans la structure élastique du film qui garde sa souplesse et épouse les formes du revêtement **sans** provoquer de microfractures invisibles à l'œil nu.

Grâce à son élasticité, **Primacera** assure une plus grande durabilité.

Il peut également être utilisé sur des PVC présents dans les bureaux ou les établissements.

### PRODUIT À USAGE PROFESSIONNEL

#### DILUTION ET UTILISATION

Il est utilisé pur. Les sols en caoutchouc sont traités à l'origine avec une émulsion à base de silicone qu'il faut préalablement enlever avec le produit **Accadi**. À l'aide d'une monobrosse, diluer «**Accadi**» de 5 ml/10% (augmenter la dose si nécessaire), procéder au lavage et rincer abondamment, enfin, s'assurer que les résidus de silicone ont été éliminés. Application de la cire **Primacera**:

- Étaler une première couche mince et uniforme avec un applicateur de cire ou un mop en veillant à procéder par bandes parallèles

- Attendre le séchage complet (30-35 minutes)

- Appliquer une deuxième couche, en croisant les passages dans le sens opposé à la couche précédente.

- Attendre à nouveau le séchage complet (dans les temps indiqués ci-dessus)

Pour obtenir un film plus épais, appliquer d'autres couches.

Cette opération permettra d'obtenir l'effet mouillé et d'intervenir sur le film en passant avec la machine à polir à grande vitesse (équipée d'un disque en fibre naturelle).

**Pour l'entretien**, il est recommandé de laver chaque semaine le sol traité, avec un nettoyant neutre sans résidus (**Tergilux**). **Pour le balayage quotidien**, il est recommandé d'utiliser des gazes humides. **Pour raviver la brillance** (polissage par pulvérisation), vaporiser **M2000** et passer avec une machine à polir grande vitesse (1600-2000 tours) avec disque en fibre naturelle, jusqu'à obtention de l'éclat désiré. **Pour l'entretien msec** (nettoyage par pulvérisation), vaporiser **Wet Look** et passer avec une machine à polir basse vitesse (400 tours max) avec disque rouge. Le produit ne **supporte pas le gel**, ne pas appliquer à des températures inférieures à 5°C, ne pas générer de courants d'air pour accélérer le séchage, ne pas appliquer la seconde couche si la première n'est pas bien sèche.

#### AVERTISSEMENTS

--

#### DONNÉES TECHNIQUES

ÉTAT PHYSIQUE: liquide  
 COULEUR: blanc  
 ODEUR: légère d'alcool  
 SUBSTANCE ACTIVE: 32%  
 pH: 9  
 POIDS SPÉCIFIQUE: 1,03  
 INFLAMMABILITÉ: >61°C



#### EMBALLAGE

CODE	EMBAL.
ALC735	4 x 5 Kg

# PRIMACERA

## Metallisierter Wachs für Gummiböden

alca



### ► PRODUKT -BESCHREIBUNG UND BESTIMMUNG

Es handelt sich um eine Emulsion aus Acrylpolymeren, synthetischen Wachsen, Koaleszenzmitteln und synergetischen Substanzen, die für glatte oder verschraubte Gummiböden geeignet ist.

Seine Besonderheit liegt in der elastischen Struktur der Folie, die sich biegt und zusammen mit der Beschichtung zurückfedert, **ohne** in für das bloße Auge unsichtbare Mikrorisse zu zerbrechen.

Dank seiner Elastizität gewährleistet **Primacera** eine längere Lebensdauer. Es kann auch für PVC verwendet werden, das normalerweise in Büros oder Institutionen verwendet wird.

### PRODUKT FÜR DEN PROFESSIONELLEN GEBRAUCH

### ► VERDÜNNUNG UND ANWENDUNG

Es wird pur angewendet. Gummiböden sind ursprünglich mit einer Silikonemulsion behandelt, die zunächst mit **Accadi** entfernt werden muss. **Accadi** mit einem Bürstenreiniger um 5 bis 10 % verdünnen (bei Bedarf die Menge erhöhen) und waschen, dann gründlich ausspülen und sicherstellen, dass keine Silikonspuren zurückbleiben. Anwendung von **Primacera**-Wachs:

- Tragen Sie eine dünne, gleichmäßige Schicht mit einem Wachsverteiler oder Wischmopp auf, wobei Sie darauf achten, parallele Streifen aufzutragen.

- Warten Sie, bis er vollständig getrocknet ist (30-35 Minuten).

- Fahren Sie mit einer zweiten Schicht fort, die Sie in entgegengesetzter Richtung zur vorherigen Schicht überqueren.

- Warten Sie erneut bis zur vollständigen Trocknung (innerhalb der oben genannten Zeit).

Wenn eine dickere Schicht gewünscht wird, können weitere Schichten aufgetragen werden.

Dieser Vorgang ermöglicht es, den Nasseffekt zu erzielen, indem die Folie mit hoher Geschwindigkeit an der Maschine vorbeigeführt wird (ausgestattet mit einer Naturfaserscheibe).

**Zur Pflege** empfehlen wir eine wöchentliche Reinigung des behandelten Bodens mit einem neutralen Reinigungsmittel ohne Rückstände (**Tergilux**). **Für tägliche Kehren** empfehlen wir die Verwendung von imprägnierter Gaze. **Um den Glanz wiederherzustellen** (Spray-Buffering), **M2000** aufsprühen und mit einer Hochgeschwindigkeitsmaschine (1600-2000 U/min) mit einer Naturfaserscheibe bearbeiten, bis der gewünschte Glanz erreicht ist. **Für die Trockenpflege** (Sprühreinigung)

**Wet Look** aufsprühen und dann mit einer Maschine bei niedriger Drehzahl (max. 400 U/min) mit einer roten Scheibe bearbeiten. Das Produkt ist **frostempfindlich**, daher nicht bei Temperaturen unter 5°C auftragen, keine Zugluft erzeugen, um die Trocknung zu beschleunigen, die zweite Schicht nicht auftragen, wenn die erste nicht trocken ist.

### ► HINWEISE UND SICHERHEIT

--

### ► TECHNISCHE DATEN

PHYSISCHER ZUSTAND: Flüssig

FARBE: Weiß


DUFT: Leicht aminisch

AKTIVE SUBSTANZ: 32%

pH: 9

SPEZIFISCHES GEWICHT: 1,03

BRENNBARKEIT: >61°C



### ► VERPACKUNG

CODE	VERPA.
ALC735	4 x 5 Kg

# PRIMACERA

## Cera metalizada para suelos de goma

alca



### DESCRIPCIÓN Y APLICACIONES DEL PRODUCTO

Es una emulsión de polímeros acrílicos, ceras sintéticas, coalescentes y sustancias sinérgicas aptas para suelos de goma lisos o "con relieves".

La especificidad deriva de la estructura elástica de la película que se flexiona y regresa al punto de origen, junto con el revestimiento, **sin** romperse con microfracturas invisibles a simple vista.

Gracias a su elasticidad, **Primacera** garantiza una mayor durabilidad.

También puede utilizarse sobre el PVC que se encuentra habitualmente en las oficinas o institutos.

### PRODUCTO PARA USO PROFESIONAL

#### DILUCIÓN Y USO

Se usa puro. Los suelos de goma se tratan originalmente con una emulsión de silicona, que debe eliminarse primero con el producto **Accadi**. Utilizando un monocepillo, diluir **Accadi** del 5% al 10% (aumentar la dosis si es necesario) y proceder al lavado, luego aclarar abundantemente y verificar que no queden restos de silicona.

Aplicación de la cera **Primacera**:

- Extender una primera capa fina y uniforme con un esparcidor de cera o mopa, cuidando de proceder formando tiras paralelas.

- Esperar que se seque por completo (30-35 minutos).

- Aplicar una segunda capa, cruzando en sentido contrario a la anterior.

- Esperar nuevamente que se seque por completo (dentro de los tiempos indicados anteriormente).

Si se desea obtener una película más gruesa, se podrán aplicar más capas.

Esta operación te permitirá obtener el efecto mojado permitiendo intervenir sobre la película pasando la máquina a alta velocidad (equipada con un disco de fibra natural).


**Para el mantenimiento** se recomienda un lavado semanal del suelo tratado, con un detergente neutro sin residuos (**Tergilux**). **Para el barrido diario** se recomienda el uso de gasas impregnadas. **Para restaurar el brillo** (spray-buffing), vaporizar **M2000** e intervenir con una máquina de alta velocidad (1600-2000 rpm) con un disco de fibra natural, hasta obtener el brillo deseado. **Para el mantenimiento en seco** (spray-cleaning), vaporizar **Wet Look** y luego intervenir con la máquina a baja velocidad (400 rpm máx.) con disco rojo. El producto es **sensible al hielo**, por lo tanto no se debe aplicar a temperaturas inferiores a 5°C, no crear corrientes de aire para acelerar el secado, no aplicar la segunda capa si la primera no está seca.

#### ADVERTENCIAS

--

#### DATOS TÉCNICOS

ESTADI FÍSICO: líquido  
 COLOR: blanco  
 OLOR: ligeramente amínico  
 SUSTANCIA ACTIVA: 32%  
 pH: 9  
 PESO ESPECÍFICO: 1,03  
 INFLAMABILIDAD: >61°C



#### ENVASADO

CODE	ENVASA.
ALC735	4 x 5 Kg